



**Република Србија**

**Министарство трговине, туризма и  
телекомуникација**

# **Куповна моћ становништва Потрошачка корпа**



(Извештај је урађен у Министарству трговине, туризма и телекомуникација  
на основу података о вредности потрошачке корпе и података  
Републичког завода за статистику)

## КРЕТАЊЕ КУПОВНЕ МОЋИ У РЕПУБЛИЦИ СРБИЈИ ЈУЛ 2019 . ГОДИНЕ

**1. Куповна моћ** мерена односом Нове Просечне, односно Нове Минималне потрошачке корпе и просечне нето зараде у јулу 2019. године је већа у односу на претходни месец, захваљујући пре свега, повећању нето зараде.

**Нова Просечна потрошачка корпа** за месец јул 2019. године износила је **71.352,52 динара** и мања је од Нове Просечне потрошачке корпе из претходног месеца за 94,36 динара или за 0,13%. У односу на јул 2018. године Нова Просечна потрошачка корпа већа је за 0,56%.

**Нова Минимална потрошачка корпа** за јул 2019. године износила је **36.993,32 динара** и мања је за 91,51 динара или 0,25% у односу на Нову Минималну потрошачку корпу из претходног месеца. У односу на јул 2018. године Нова Минимална потрошачка корпа већа је за 0,5%.

**2. Просечна зарада (брuto) обрачуната** за јул 2019. године износила је 76.056 динара, док је просечна зарада без пореза и доприноса (нето) износила 55.042 динара. Раст бруто зарада у периоду јануар–јул 2019. године, у односу на исти период прошле године, износио је 9,9% номинално, односно 7,5% реално. Истовремено, нето зараде су порасле за 10,1% номинално и за 7,7% реално. У поређењу са истим месецом претходне године, просечна бруто зарада за јул 2019. године номинално је већа за 11,8%, а реално за 10,0%, док је просечна нето зарада номинално већа за 11,9%, односно за 10,1% реално.

**3. За покриће** Нове Просечне потрошачке корпе у јулу 2019. године било је потребно 1,3 просечних зарада, а за покриће Нове Минималне корпе било је довољно 0,67 просечне зараде.

За покриће Нове Просечне потрошачке корпе у јуну 2019. године било је потребно 1,33 просечних зарада, а за покриће Нове Минималне корпе било је довољно 0,69 просечне зараде.

За покриће Нове Просечне потрошачке корпе у јулу 2018. године било је потребно 1,44 просечних зарада, а за покриће Нове Минималне корпе било је довољно 0,75 просечне зараде.

**4. Цене производа и услуга личне потрошње** у јулу 2019. године, у односу на јун 2019. године, у просеку су ниже за 0,2%. Потрошачке цене у јулу 2019. године, у поређењу са истим месецом претходне године, повећане су за 1,6%, док су у поређењу са децембром 2018. године, повећане за 1,5%, у просеку.

Посматрано по главним групама производа и услуга класификованих према намени потрошње, у јулу 2019. године, у односу на претходни месец, пад цена забележен је у групама Храна и безалкохолна пића (-1,3%), Одећа и обућа (-0,8%), Ресторани и хотели (-0,5%), Транспорт (-0,4%) и Комуникације (-0,3%). Раст цена је забележен у групама Рекреација и култура (3,2%), Алкохолна пића и дуван (1,1%), Стан, вода, електрична енергија, гас и друга горива (0,2%) и у групама Намештај, покућство и текуће одржавање стана и Здравство (за по 0,1%).

Цене осталих производа и услуга нису се битније мењале.

**5. Просечна месечна нето зарада** по запосленом у Републици Србији у јулу 2019. године износила је 55.042 динара.

**Посматрано по градовима**, натпросечну нето зараду у јулу 2019. године статистика је регистровала у Београду (67.976 динара) и Новом Саду (60.324 динара). Просечна месечна зарада испод просека Републике Србије у јулу 2019. године забележена је у Панчеву (54.531 динара), Зрењанину (53.308 динара), Смедереву (53.201 динара), Крагујевцу (52.497 динара), Ужицу (52.422 динара), Суботици (51.189 динара), Нишу (51.125 динара), Сремској Митровици (50.578 динара), Шапцу (49.293 динара), Ваљеву (48.667 динара), Зајечару (48.097 динара), Краљеву (45.696 динара) и Лесковцу (43.913 динара).

**6. Посматрано по градовима**, у јулу 2019. године, куповну моћ изнад просека Републике Србије имали су Београд, Крагујевац и Смедерево. У осталим градовима, који се статистички прате, просечна месечна нето зарада је покрила Нову Минималну потрошачку корпу, а није била довољна за покриће Нове Просечне потрошачке корпе (видети страну 8: Упоредни преглед куповне моћи по градовима).

ДРЖАВНИ СЕКРЕТАР

Весна Ковач

Обрадила: Сузана Цанић, самостални саветник

Контролисао: Младен Радовић, шеф одсека

**ПРЕГЛЕД КРЕТАЊА КУПОВНЕ МОЋИ У РЕПУБЛИЦИ СРБИЈИ  
У ПЕРИОДУ: ЈАНУАР 2008. – ЈУЛ 2019. ГОДИНЕ**

| Година-месец             | Просечна месечна нето<br>зарада по запосленом<br>(без пореза и доприноса) | Нова Потрошачка корпа |                  | Однос<br>потрошачке<br>корпе и зараде |               |
|--------------------------|---|-----------------------|------------------|---------------------------------------|---------------|
|                          |   | Просечна              | Минимална        | (3:2)                                 | (4:2)         |
| 1                        | 2   | 3                     | 4                | 5                                     | 6             |
| <b>2008.</b>             |   |                       |                  |                                       |               |
| јануар                   | 28.230  | 41.782,29             | 22.142,37        | 1,48                                  | 0,78          |
| фебруар                  | 30.982  | 42.046,84             | 22.307,20        | 1,36                                  | 0,72          |
| март                     | 30.809  | 42.706,50             | 22.731,85        | 1,39                                  | 0,74          |
| април                    | 32.562  | 43.333,81             | 23.207,47        | 1,33                                  | 0,71          |
| мај                      | 32.147  | 44.104,01             | 23.485,73        | 1,37                                  | 0,73          |
| јун                      | 32.648  | 44.229,61             | 23.492,03        | 1,35                                  | 0,72          |
| јул                      | 33.058  | 43.998,70             | 23.360,63        | 1,33                                  | 0,71          |
| август                   | 33.131  | 44.165,62             | 23.426,81        | 1,33                                  | 0,71          |
| септембар                | 32.969  | 44.622,84             | 23.685,56        | 1,35                                  | 0,72          |
| октобар                  | 34.311  | 45.320,84             | 24.030,95        | 1,32                                  | 0,70          |
| новембар                 | 33.613  | 45.427,91             | 24.082,21        | 1,35                                  | 0,72          |
| децембар                 | 38.626  | 45.115,56             | 23.908,49        | 1,17                                  | 0,62          |
| <b>Просек 2008.</b>      | <b>32.757</b>   | <b>43.904,54</b>      | <b>23.321,78</b> | <b>1,34</b>                           | <b>0,72</b>   |
| <b>2009.</b>             |   |                       |                  |                                       |               |
| јануар                   | 28.877  | 46.121,70             | 24.407,66        | 1,60                                  | 0,85          |
| фебруар                  | 31.121  | 46.636,13             | 24.589,18        | 1,50                                  | 0,79          |
| март                     | 30.362  | 46.733,91             | 24.769,37        | 1,54                                  | 0,82          |
| април                    | 32.571  | 47.123,98             | 24.985,98        | 1,45                                  | 0,77          |
| мај                      | 31.086  | 47.914,10             | 25.276,23        | 1,54                                  | 0,81          |
| јун                      | 31.768  | 48.106,71             | 25.445,38        | 1,51                                  | 0,80          |
| јул                      | 32.553  | 47.834,64             | 25.296,50        | 1,47                                  | 0,78          |
| август                   | 31.338  | 47.741,41             | 25.249,29        | 1,52                                  | 0,81          |
| септембар                | 31.319  | 47.760,99             | 25.219,13        | 1,52                                  | 0,81          |
| октобар                  | 31.734  | 47.739,13             | 25.172,86        | 1,50                                  | 0,79          |
| новембар                 | 31.576  | 47.844,87             | 25.208,53        | 1,52                                  | 0,80          |
| децембар                 | 36.789  | 47.782,29             | 25.183,46        | 1,30                                  | 0,68          |
| <b>Просек 2009.</b>      | <b>31.758</b>   | <b>47.444,98</b>      | <b>25.066,96</b> | <b>1,50</b>                           | <b>0,79</b>   |
| <b>Индекс 2009/2008.</b> | <b>96,95</b>  | <b>108,07</b>         | <b>107,49</b>    | <b>111,94</b>                         | <b>109,73</b> |
| <b>2010.</b>             |   |                       |                  |                                       |               |
| јануар                   | 29.929  | 47.924,65             | 25.255,42        | 1,60                                  | 0,84          |
| фебруар                  | 32.336  | 48.000,34             | 25.282,91        | 1,48                                  | 0,78          |
| март                     | 33.508  | 48.881,51             | 25.770,68        | 1,08                                  | 0,46          |
| април                    | 34.952  | 49.083,08             | 25.877,64        | 1,40                                  | 0,74          |
| мај                      | 33.463  | 49.539,85             | 26.079,67        | 1,48                                  | 0,78          |
| јун                      | 34.161  | 49.611,40             | 26.094,41        | 1,45                                  | 0,76          |
| јул                      | 34.591  | 49.721,96             | 26.158,08        | 1,44                                  | 0,76          |
| август                   | 33.955  | 50.721,75             | 27.168,39        | 1,49                                  | 0,80          |
| септембар                | 34.570  | 51.377,21             | 27.138,86        | 1,49                                  | 0,79          |
| октобар                  | 34.422  | 51.757,67             | 27.322,00        | 1,50                                  | 0,79          |
| новембар                 | 34.444  | 52.345,55             | 27.628,09        | 1,52                                  | 0,80          |

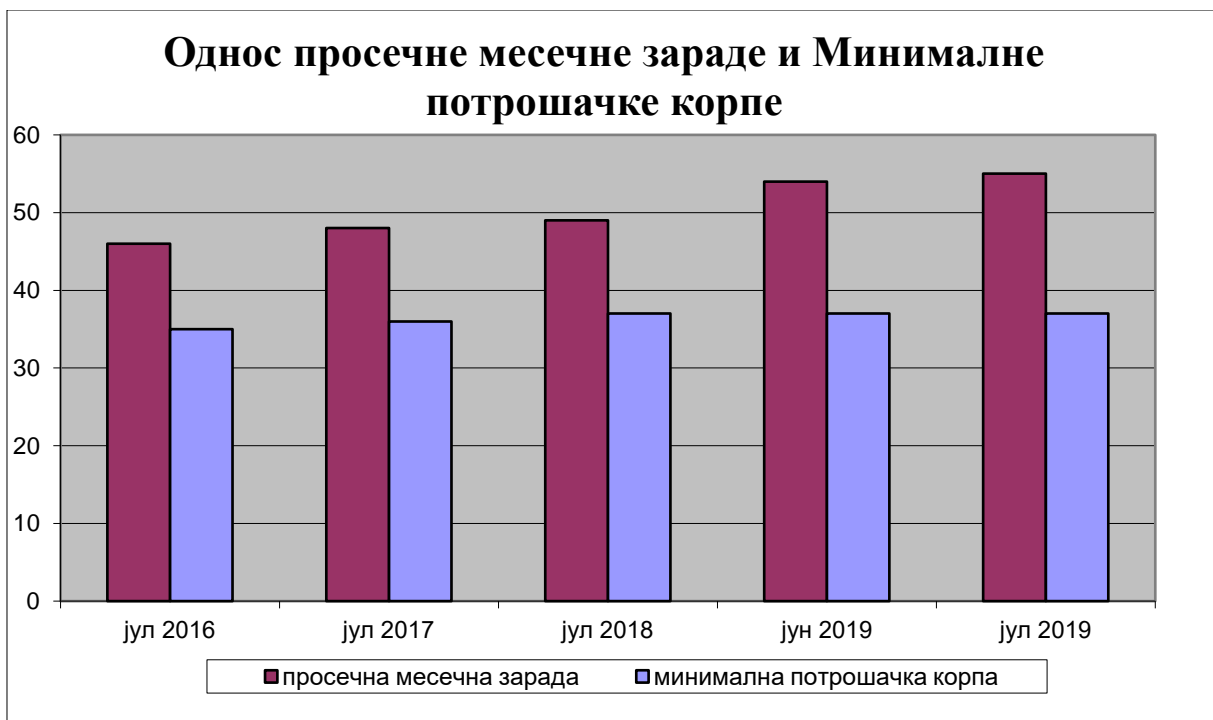
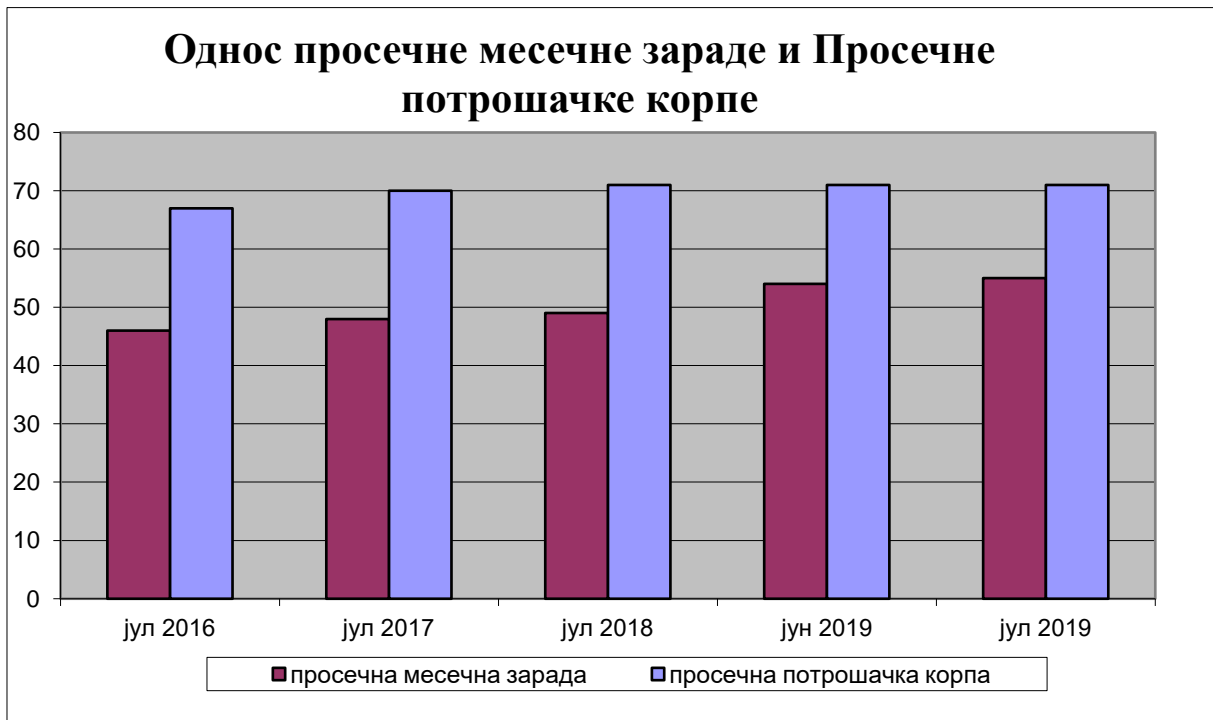
|                           |               |                  |                  |               |               |
|---------------------------|---------------|------------------|------------------|---------------|---------------|
| децембар                  | 39.580        | 52.701,34        | 27.821,50        | 1,33          | 0,70          |
| <b>Просек 2010.</b>       | <b>34.159</b> | <b>50.138,86</b> | <b>24.291,94</b> | <b>1,47</b>   | <b>0,72</b>   |
| <b>Индекс 2010/2009.</b>  | <b>107,56</b> | <b>105,68</b>    | <b>96,91</b>     | <b>98</b>     | <b>91,14</b>  |
| <b>2011.</b>              |               |                  |                  |               |               |
| јануар                    | 34.009        | 53.174,07        | 28.200,99        | 1,56          | 0,83          |
| фебруар                   | 35.538        | 54.020,93        | 28.775,52        | 1,52          | 0,81          |
| март                      | 35.777        | 55.579,17        | 29.910,99        | 1,55          | 0,84          |
| април                     | 39.298        | 56.198,61        | 30.236,43        | 1,43          | 0,77          |
| мај                       | 35.362        | 56.493,38        | 30.188,30        | 1,60          | 0,85          |
| јун                       | 39.322        | 56.081,80        | 30.349,99        | 1,43          | 0,77          |
| јул                       | 39.127        | 55.875,95        | 29.823,49        | 1,43          | 0,76          |
| август                    | 38.389        | 55.548,62        | 29.573,15        | 1,45          | 0,77          |
| септембар                 | 38.763        | 55.657,79        | 29.648,53        | 1,44          | 0,76          |
| октобар                   | 38.167        | 55.908,65        | 29.720,55        | 1,46          | 0,78          |
| новембар                  | 38.363        | 56.271,32        | 29.898,04        | 1,47          | 0,78          |
| децембар                  | 43.887        | 56.007,33        | 29.822,08        | 1,28          | 0,68          |
| <b>Просек 2011.</b>       | <b>38.017</b> | <b>55.568,13</b> | <b>27.193,71</b> | <b>1,47</b>   | <b>0,72</b>   |
| <b>Индекс 2011/ 2010.</b> | <b>111,3</b>  | <b>110,83</b>    | <b>111,95</b>    | <b>100</b>    | <b>100</b>    |
| <b>2012.</b>              |               |                  |                  |               |               |
| јануар                    | 36.639        | 55.948,90        | 29.730,13        | 1,53          | 0,81          |
| фебруар                   | 40.003        | 56.424,18        | 30.003,97        | 1,41          | 0,75          |
| март                      | 40.562        | 57.013,96        | 30.377,36        | 1,41          | 0,75          |
| април                     | 42.215        | 57.217,23        | 30.491,66        | 1,36          | 0,72          |
| мај                       | 40.442        | 57.920,59        | 30.580,66        | 1,43          | 0,76          |
| јун                       | 42.335        | 58.432,59        | 30.949,53        | 1,38          | 0,73          |
| јул                       | 41.180        | 58.925,89        | 31.273,68        | 1,43          | 0,76          |
| август                    | 42.122        | 60.002,09        | 31.904,04        | 1,42          | 0,76          |
| септембар                 | 40.258        | 61.462,19        | 32.793,85        | 1,53          | 0,81          |
| октобар                   | 41.558        | 64.106,64        | 33.842,48        | 1,54          | 0,81          |
| новембар                  | 42.395        | 63.907,89        | 33.631,33        | 1,51          | 0,79          |
| децембар                  | 46.923        | 63.761,88        | 33.609,59        | 1,36          | 0,72          |
| <b>Просек 2012.</b>       | <b>41.386</b> | <b>59.593,67</b> | <b>31.599,02</b> | <b>1,44</b>   | <b>0,77</b>   |
| <b>Индекс2012/ 2011.</b>  | <b>108,87</b> | <b>107,25</b>    | <b>116,2</b>     | <b>97,96</b>  | <b>106,95</b> |
| <b>2013.</b>              |               |                  |                  |               |               |
| јануар                    | 39.197        | 64.448,62        | 33.884,26        | 1,64          | 0,86          |
| фебруар                   | 43.371        | 64.741,84        | 34.240,97        | 1,49          | 0,79          |
| март                      | 41.689        | 64.299,56        | 33.805,92        | 1,54          | 0,81          |
| април                     | 46.530        | 64.933,55        | 34.184,42        | 1,40          | 0,73          |
| мај                       | 41.821        | 64.819,41        | 34.171,68        | 1,55          | 0,82          |
| јун                       | 44.349        | 65.181,49        | 34.591,54        | 1,47          | 0,78          |
| јул                       | 44.182        | 64.823,92        | 34.066,74        | 1,47          | 0,77          |
| август                    | 44.770        | 65.299,20        | 34.244,79        | 1,46          | 0,76          |
| септембар                 | 42.866        | 65.297,19        | 34.286,58        | 1,52          | 0,80          |
| октобар                   | 43.615        | 65.175,80        | 34.093,37        | 1,49          | 0,78          |
| новембар                  | 44.120        | 64.705,57        | 33.825,68        | 1,47          | 0,77          |
| децембар                  | 50.820        | 65.024,47        | 33.919,75        | 1,28          | 0,67          |
| <b>Просек 2013.</b>       | <b>43.944</b> | <b>64.895,88</b> | <b>35.109,64</b> | <b>1,48</b>   | <b>0,80</b>   |
| <b>Индекс 2013/ 2012.</b> | <b>106,18</b> | <b>108,9</b>     | <b>111,1</b>     | <b>102,78</b> | <b>103,9</b>  |
| <b>2014.</b>              |               |                  |                  |               |               |
| јануар                    | 37.966        | 65.717,94        | 34.177,96        | 1,73          | 0,90          |
| фебруар                   | 44.057        | 65.718,72        | 34.090,00        | 1,49          | 0,77          |
| март                      | 43.452        | 65.463,27        | 33.974,95        | 1,51          | 0,78          |

|                           |               |                  |                  |               |               |
|---------------------------|---------------|------------------|------------------|---------------|---------------|
| април                     | 45.847        | 65.766,40        | 34.181,31        | 1,43          | 0,75          |
| мај                       | 44.184        | 65.922,53        | 34.330,96        | 1,49          | 0,78          |
| јун                       | 44.883        | 65.948,43        | 34.280,37        | 1,47          | 0,76          |
| јул                       | 45.216        | 66.000,24        | 34.267,46        | 1,46          | 0,76          |
| август                    | 45.610        | 66.068,71        | 34.291,44        | 1,45          | 0,75          |
| септембар                 | 43.975        | 67.125,58        | 34.973,70        | 1,53          | 0,80          |
| октобар                   | 44.938        | 66.307,66        | 34.432,22        | 1,48          | 0,77          |
| новембар                  | 44.206        | 66.119,86        | 34.348,40        | 1,50          | 0,78          |
| децембар                  | 49.970        | 66.000,15        | 34.275,32        | 1,32          | 0,69          |
| <b>Просек 2014.</b>       | <b>44.525</b> | <b>66.013,29</b> | <b>34.302,01</b> | <b>1,49</b>   | <b>0,77</b>   |
| <b>Индекс2014/ 2013.</b>  | <b>101,33</b> | <b>101,73</b>    | <b>97,7</b>      | <b>100,68</b> | <b>96,25</b>  |
| <b>2015.</b>              |               |                  |                  |               |               |
| јануар                    | 39.285        | 65.936,20        | 34.305,81        | 1,68          | 0,87          |
| фебруар                   | 42.749        | 66.330,58        | 34.550,48        | 1,55          | 0,81          |
| март                      | 43.121        | 66.628,74        | 34.744,38        | 1,55          | 0,81          |
| април                     | 45.605        | 67.050,13        | 34.984,40        | 1,47          | 0,77          |
| мај                       | 43.964        | 67.004,99        | 34.841,72        | 1,52          | 0,79          |
| јун                       | 44.583        | 67.065,40        | 34.787,86        | 1,50          | 0,78          |
| јул                       | 45.601        | 66.807,27        | 34.661,60        | 1,46          | 0,76          |
| август                    | 44.630        | 67.523,21        | 35.069,16        | 1,51          | 0,79          |
| септембар                 | 43.925        | 67.481,88        | 35.248,27        | 1,54          | 0,80          |
| октобар                   | 44.124        | 67.195,77        | 34.995,58        | 1,52          | 0,79          |
| новембар                  | 44.166        | 66.924,32        | 34.885,19        | 1,52          | 0,79          |
| децембар                  | 51.485        | 66.890,05        | 34.826,00        | 1,30          | 0,68          |
| <b>Просек 2015.</b>       | <b>44.437</b> | <b>66.903,21</b> | <b>34.825,04</b> | <b>1,51</b>   | <b>0,78</b>   |
| <b>Индекс 2015/ 2014.</b> | <b>99,8</b>   | <b>101,34</b>    | <b>101,52</b>    | <b>101,34</b> | <b>101,30</b> |
| <b>2016.</b>              |               |                  |                  |               |               |
| јануар                    | 40.443        | 67.277,45        | 35.027,65        | 1,66          | 0,87          |
| фебруар                   | 44.450        | 67.150,62        | 35.037,96        | 1,51          | 0,79          |
| март                      | 45.870        | 67.036,72        | 34.961,15        | 1,46          | 0,76          |
| април                     | 49.249        | 67.098,10        | 34.943,51        | 1,36          | 0,71          |
| мај                       | 43.951        | 67.117,80        | 34.965,44        | 1,53          | 0,80          |
| јун                       | 46.450        | 67.031,62        | 34.862,17        | 1,44          | 0,75          |
| јул                       | 46.280        | 67.143,82        | 34.887,54        | 1,45          | 0,75          |
| август                    | 45.286        | 67.995,71        | 35.307,18        | 1,50          | 0,78          |
| септембар                 | 46.558        | 67.665,17        | 35.265,01        | 1,45          | 0,75          |
| октобар                   | 45.281        | 68.038,93        | 35.402,67        | 1,50          | 0,78          |
| новембар                  | 45.767        | 67.810,26        | 35.239,10        | 1,48          | 0,77          |
| децембар                  | 53.456        | 67.874,80        | 35.228,02        | 1,27          | 0,66          |
| <b>Просек 2016.</b>       | <b>46.087</b> | <b>67.436,75</b> | <b>35.093,95</b> | <b>1,47</b>   | <b>0,75</b>   |
| <b>Индекс 2016/2015.</b>  | <b>103,7</b>  | <b>100,79</b>    | <b>100,77</b>    | <b>97,35</b>  | <b>96,1</b>   |
| <b>2017.</b>              |               |                  |                  |               |               |
| јануар                    | 41.508        | 68.563,72        | 35.517,60        | 1,65          | 0,86          |
| фебруар                   | 46.990        | 69.131,24        | 35.876,52        | 1,47          | 0,76          |
| март                      | 47.814        | 69.194,20        | 35.962,87        | 1,45          | 0,75          |
| април                     | 49.635        | 69.725,05        | 36.228,44        | 1,40          | 0,73          |
| мај                       | 47.136        | 69.390,01        | 36.031,09        | 1,47          | 0,76          |
| јун                       | 49.238        | 69.566,08        | 36.090,14        | 1,41          | 0,73          |
| јул                       | 48.101        | 69.511,12        | 36.069,32        | 1,45          | 0,75          |
| август                    | 47.220        | 69.722,81        | 36.137,98        | 1,47          | 0,77          |
| септембар                 | 48.212        | 69.780,43        | 36.330,48        | 1,45          | 0,75          |
| октобар                   | 46.879        | 69.943,28        | 36.369,35        | 1,49          | 0,78          |

|                          |               |                  |                  |              |               |
|--------------------------|---------------|------------------|------------------|--------------|---------------|
| новембар                 | 47.575        | 69.847,72        | 36.249,06        | 1,47         | 0,76          |
| децембар                 | 54.344        | 69.897,04        | 36.219,67        | 1,29         | 0,67          |
| <b>Просек 2017.</b>      | <b>47.888</b> | <b>69.522,73</b> | <b>36.090,21</b> | <b>1,46</b>  | <b>0,76</b>   |
| <b>Индекс 2017/2016.</b> | <b>103,9</b>  | <b>103,09</b>    | <b>102,84</b>    | <b>99,32</b> | <b>101,33</b> |
| <b>2018.</b>             |               |                  |                  |              |               |
| јануар                   | 50.048        | 69.896,99        | 36.214,22        | 1,40         | 0,72          |
| фебруар                  | 47.819        | 70.169,50        | 36.357,94        | 1,48         | 0,76          |
| март                     | 49.400        | 70.292,73        | 36.419,03        | 1,42         | 0,74          |
| април                    | 49.117        | 70.668,55        | 36.637,79        | 1,44         | 0,75          |
| мај                      | 50.377        | 71.019,39        | 36.993,06        | 1,41         | 0,73          |
| јун                      | 49.226        | 71.092,19        | 36.981,97        | 1,44         | 0,75          |
| јул                      | 49.202        | 70.957,52        | 36.813,41        | 1,44         | 0,75          |
| август                   | 49.773        | 71.138,26        | 36.881,90        | 1,43         | 0,74          |
| септембар                | 47.920        | 70.743,37        | 36.646,12        | 1,48         | 0,76          |
| октобар                  | 49.901        | 70.810,06        | 36.637,07        | 1,42         | 0,73          |
| новембар                 | 50.556        | 70.429,43        | 36.406,79        | 1,39         | 0,72          |
| децембар                 | 52.372        | 70.637,68        | 36.568,10        | 1,35         | 0,70          |
| <b>Просек 2018.</b>      | <b>49.643</b> | <b>70.654,64</b> | <b>36.629,78</b> | <b>1,42</b>  | <b>0,74</b>   |
| <b>Индекс 2018/2017.</b> | <b>103,67</b> | <b>101,63</b>    | <b>101,50</b>    | <b>97,26</b> | <b>97,37</b>  |
| <b>2019.</b>             |               |                  |                  |              |               |
| јануар                   | 54.521        | 70.595,19        | 36.607,51        | 1,29         | 0,67          |
| фебруар                  | 52.426        | 71.099,39        | 36.933,57        | 1,36         | 0,70          |
| март                     | 54.271        | 71.301,78        | 37.172,61        | 1,31         | 0,68          |
| април                    | 54.645        | 71.831,24        | 37.453,08        | 1,31         | 0,69          |
| мај                      | 55.380        | 71.583,93        | 37.253,91        | 1,29         | 0,67          |
| јун                      | 53.633        | 71.446,88        | 37.084,83        | 1,33         | 0,69          |
| јул                      | <b>55.042</b> | <b>71.352,52</b> | <b>36.993,32</b> | <b>1,30</b>  | <b>0,67</b>   |

**Напомена:** Од јануара 2011. године почело је објављивање Нове Просечне и Нове Минималне потрошачке корпе, које су израчунате од јануара 2008. године по новој методологији у Републичком заводу за статистику, а за потребе министарства. Извод из методологије се налази на сајту министарства.

Старе корпе (Просечна и Минимална) као и нето зараде од септембра 2000. године до децембра 2010. године, могу се наћи у Извештајима о кретању куповне моћи закључно са месецом јануаром 2011.





**УПОРЕДНИ ПРЕГЛЕД**  
**КУПОВНЕ МОЋИ ПО ГРАДОВИМА РАНГИРАНИМ ПРЕМА ЗАРАДАМА У**  
**ОДНОСУ НА ПРОСЕК РЕПУБЛИКЕ СРБИЈЕ**  
**- јул 2019 године -**

| Г Р А Д                 | Просечна месечна нето<br>зарада по запосленом<br>(без пореза и доприноса) | Нова потрошачка корпа |                  | Однос зараде<br>и потрошачке<br>корпе |             |
|-------------------------|---|-----------------------|------------------|---------------------------------------|-------------|
|                         |   | Просечна              | Минимална        | (3:2)                                 | (4:2)       |
| 1                       | 2   | 3                     | 4                | 5                                     | 6           |
| <b>Београд</b>          | <b>67.976</b>   | <b>74.750,87</b>      | <b>43.273,93</b> | <b>1,10</b>                           | <b>0,64</b> |
| Нови Сад                | 60.324  | 79.442,65             | 39.209,62        | 1,32                                  | 0,65        |
| <b>Република Србија</b> | <b>55.042</b>   | <b>71.352,52</b>      | <b>36.993,32</b> | <b>1,30</b>                           | <b>0,67</b> |
| Панчево                 | 54.531  | 78.145,39             | 38.651,01        | 1,43                                  | 0,71        |
| Зрењанин                | 53.308  | 78.482,28             | 38.699,20        | 1,47                                  | 0,73        |
| Смедерево               | 53.201  | 65.858,35             | 34.611,10        | 1,24                                  | 0,65        |
| Крагујевац              | 52.497  | 65.392,67             | 34.377,94        | 1,25                                  | 0,65        |
| Ужице                   | 52.422  | 69.835,98             | 36.374,72        | 1,33                                  | 0,69        |
| Суботица                | 51.189  | 76.452,89             | 37.853,67        | 1,49                                  | 0,74        |
| Ниш                     | 51.125  | 67.237,27             | 35.003,71        | 1,32                                  | 0,68        |
| С. Митровица            | 50.578  | 74.497,09             | 36.881,22        | 1,47                                  | 0,73        |
| Шабац                   | 49.293  | 68.607,53             | 35.984,93        | 1,39                                  | 0,73        |
| Ваљево                  | 48.667  | 67.941,23             | 35.021,13        | 1,40                                  | 0,72        |
| Зајечар                 | 48.097  | 65.677,86             | 34.125,01        | 1,37                                  | 0,71        |
| Краљево                 | 46.696  | 65.492,57             | 33.918,79        | 1,40                                  | 0,73        |
| <b>Лесковац</b>         | <b>43.913</b>   | <b>62.151,96</b>      | <b>32.305,17</b> | <b>1,42</b>                           | <b>0,74</b> |

**Напомена:** Преглед је сачињен у министарству на основу података РЗС.

**ИНДЕКС ПОТРОШАЧКИХ ЦЕНА (\*)**  
**У ПЕРИОДУ ОД ЈАНУАРА 2007. ДО ЈУЛА 2019. ГОДИНЕ**

| Година       | Месец | Месечни раст | Текући раст | Годишњи раст |
|--------------|-------|--------------|-------------|--------------|
| 1            | 2     | 3            | 4           | 5            |
| <b>2007.</b> |       |              |             |              |
|              | I     | 0,4          | 0,4         | 5,4          |
|              | II    | -0,3         | 0,1         | 4,1          |
|              | III   | 0,6          | 0,7         | 4,1          |
|              | IV    | 0,7          | 1,4         | 3,2          |
|              | V     | 1,9          | 3,3         | 3,1          |
|              | VI    | 0,4          | 3,7         | 4,0          |
|              | VII   | -0,2         | 3,4         | 4,2          |
|              | VIII  | 2,5          | 6,0         | 6,5          |
|              | IX    | 1,6          | 7,6         | 8,0          |
|              | X     | 0,5          | 2,2         | 8,9          |
|              | XI    | 1,4          | 9,7         | 9,3          |
|              | XII   | 1,2          | 11,0        | 11,0         |
| <b>2008.</b> |       |              |             |              |
|              | I     | 0,9          | 0,9         | 11,5         |
|              | II    | 0,6          | 1,4         | 12,5         |
|              | III   | 1,6          | 3,0         | 13,6         |
|              | IV    | 1,5          | 4,6         | 14,6         |
|              | V     | 1,8          | 6,5         | 14,5         |
|              | VI    | 0,7          | 7,2         | 14,9         |
|              | VII   | -1,1         | 6,1         | 13,9         |
|              | VIII  | 0,4          | 6,4         | 11,5         |
|              | IX    | 1,0          | 2,5         | 10,9         |
|              | X     | 1,8          | 9,4         | 12,3         |
|              | XI    | 0,2          | 9,6         | 10,9         |
|              | XII   | -0,9         | 8,6         | 8,6          |
| <b>2009.</b> |       |              |             |              |
|              | I     | 2,1          | 2,1         | 10,0         |
|              | II    | 1,2          | 3,4         | 10,7         |
|              | III   | 0,4          | 3,8         | 9,4          |
|              | IV    | 0,9          | 4,8         | 8,8          |
|              | V     | 2,1          | 7,0         | 9,1          |
|              | VI    | 0,0          | 7,0         | 8,3          |
|              | VII   | - 0,9        | 6,0         | 8,5          |
|              | VIII  | - 0,1        | 5,9         | 8,0          |
|              | IX    | 0,3          | 6,2         | 7,3          |
|              | X     | -0,2         | 6,0         | 5,2          |
|              | XI    | 0,8          | 6,9         | 5,9          |
|              | XII   | -0,2         | 6,6         | 6,6          |
| <b>2010.</b> |       |              |             |              |
|              | I     | 0,5          | 0,5         | 4,8          |
|              | II    | 0,3          | 0,7         | 3,9          |
|              | III   | 1,2          | 2,0         | 4,7          |
|              | IV    | 0,6          | 2,5         | 4,3          |
|              | V     | 1,5          | 4,1         | 3,7          |
|              | VI    | 0,4          | 4,5         | 4,2          |
|              | VII   | 0,0          | 4,5         | 5,1          |

|              |      |      |      |      |
|--------------|------|------|------|------|
|              | VIII | 1,4  | 5,9  | 6,6  |
|              | IX   | 1,3  | 7,3  | 7,7  |
|              | X    | 1,0  | 8,3  | 8,9  |
|              | XI   | 1,5  | 9,9  | 9,6  |
|              | XII  | 0,3  | 10,3 | 10,3 |
| <b>2011.</b> |      |      |      |      |
|              | I    | 1,4  | 1,4  | 11,2 |
|              | II   | 1,5  | 2,9  | 12,6 |
|              | III  | 2,6  | 5,5  | 14,1 |
|              | IV   | 1,1  | 6,7  | 14,7 |
|              | V    | 0,4  | 7,1  | 13,4 |
|              | VI   | -0,3 | 6,8  | 12,7 |
|              | VII  | -0,5 | 6,2  | 12,1 |
|              | VIII | 0,0  | 6,2  | 10,5 |
|              | IX   | 0,2  | 6,3  | 9,3  |
|              | X    | 0,4  | 6,8  | 8,7  |
|              | XI   | 0,9  | 7,7  | 8,1  |
|              | XII  | -0,7 | 7,0  | 7,0  |
| <b>2012.</b> |      |      |      |      |
|              | I    | 0,1  | 0,1  | 5,6  |
|              | II   | 0,8  | 0,9  | 4,9  |
|              | III  | 1,1  | 2,0  | 3,2  |
|              | IV   | 0,6  | 2,6  | 2,7  |
|              | V    | 1,4  | 4,1  | 3,9  |
|              | VI   | 1,1  | 5,2  | 5,5  |
|              | VII  | 0,1  | 5,4  | 6,1  |
|              | VIII | 1,6  | 7,1  | 7,9  |
|              | IX   | 2,3  | 9,6  | 10,3 |
|              | X    | 2,8  | 12,7 | 12,9 |
|              | XI   | 0,0  | 12,6 | 11,9 |
|              | XII  | -0,4 | 12,2 | 12,2 |
| <b>2013.</b> |      |      |      |      |
|              | I    | 0,6  | 0,6  | 12,8 |
|              | II   | 0,5  | 1,1  | 12,4 |
|              | III  | 0,0  | 1,1  | 11,2 |
|              | IV   | 0,8  | 1,9  | 11,4 |
|              | V    | 0,0  | 2,0  | 9,9  |
|              | VI   | 1,0  | 3,0  | 9,8  |
|              | VII  | -0,9 | 2,0  | 8,6  |
|              | VIII | 0,4  | 2,5  | 7,3  |
|              | IX   | 0,0  | 2,5  | 4,9  |
|              | X    | 0,2  | 2,6  | 2,2  |
|              | XI   | -0,6 | 2,0  | 1,6  |
|              | XII  | 0,2  | 2,2  | 2,2  |
| <b>2014.</b> |      |      |      |      |
|              | I    | 1,4  | 3,1  | 3,1  |
|              | II   | 0,1  | 1,5  | 2,6  |
|              | III  | -0,3 | 1,2  | 2,3  |
|              | IV   | 0,6  | 1,8  | 2,1  |
|              | V    | 0,1  | 1,8  | 2,1  |
|              | VI   | 0,1  | 2,0  | 1,3  |
|              | VII  | -0,1 | 1,8  | 2,1  |
|              | VIII | -0,2 | 1,7  | 1,5  |
|              | IX   | 0,7  | 2,3  | 2,1  |
|              | X    | -0,2 | 2,2  | 1,8  |
|              | XI   | 0,0  | 2,2  | 2,4  |
|              | XII  | -0,4 | 1,7  | 1,7  |
| <b>2015.</b> |      |      |      |      |
|              | I    | -0,2 | -0,2 | 0,1  |
|              | II   | 0,9  | 0,6  | 0,8  |
|              | III  | 0,7  | 1,4  | 1,9  |

|              |      |      |     |     |
|--------------|------|------|-----|-----|
|              | IV   | 0,5  | 1,9 | 1,8 |
|              | V    | -0,3 | 1,6 | 1,5 |
|              | VI   | 0,5  | 2,1 | 1,9 |
|              | VII  | -0,9 | 1,1 | 1,0 |
|              | VIII | 0,9  | 2,1 | 2,1 |
|              | IX   | 0,0  | 1,4 | 2,0 |
|              | X    | -0,2 | 1,8 | 1,4 |
|              | XI   | -0,1 | 1,3 | 1,7 |
|              | XII  | -0,2 | 1,5 | 1,5 |
| <b>2016.</b> |      |      |     |     |
|              | I    | 0,6  | 0,6 | 2,4 |
|              | II   | -0,1 | 0,5 | 1,5 |
|              | III  | -0,1 | 0,4 | 0,6 |
|              | IV   | 0,4  | 0,4 | 0,8 |
|              | V    | 0,1  | 0,8 | 0,7 |
|              | VI   | 0,1  | 0,9 | 0,3 |
|              | VII  | -0,1 | 0,8 | 1,2 |
|              | VIII | 0,9  | 1,7 | 1,2 |
|              | IX   | -0,6 | 1,1 | 0,6 |
|              | X    | 0,7  | 1,8 | 1,5 |
|              | XI   | -0,1 | 1,7 | 1,5 |
|              | XII  | -0,1 | 1,6 | 1,6 |
| <b>2017.</b> |      |      |     |     |
|              | I    | 1,4  | 1,4 | 2,4 |
|              | II   | 0,7  | 2,2 | 3,2 |
|              | III  | 0,2  | 3,6 | 2,4 |
|              | IV   | 0,8  | 3,2 | 4,0 |
|              | V    | -0,5 | 2,7 | 3,5 |
|              | VI   | 0,2  | 2,9 | 3,6 |
|              | VII  | -0,4 | 2,5 | 3,2 |
|              | VIII | 0,2  | 2,5 | 2,7 |
|              | IX   | 0,1  | 2,8 | 3,2 |
|              | X    | 0,2  | 3,0 | 2,8 |
|              | XI   | 0,2  | 3,0 | 2,8 |
|              | XII  | 0,2  | 3,0 | 3,0 |
| <b>2018.</b> |      |      |     |     |
|              | I    | 0,3  | 0,3 | 1,9 |
|              | II   | 0,3  | 0,7 | 1,5 |
|              | III  | 0,1  | 0,8 | 1,4 |
|              | IV   | 0,4  | 1,2 | 1,1 |
|              | V    | 0,6  | 1,8 | 2,1 |
|              | VI   | 0,4  | 2,2 | 2,3 |
|              | VII  | 0,3  | 1,9 | 2,4 |
|              | VIII | 0,3  | 2,2 | 2,6 |
|              | IX   | -0,3 | 1,9 | 2,1 |
|              | X    | 0,3  | 2,2 | 2,2 |
|              | XI   | -0,3 | 1,9 | 1,9 |
|              | XII  | 0,1  | 2,0 | 2,0 |
| <b>2019.</b> |      |      |     |     |
|              | I    | 0,4  | 0,4 | 2,1 |
|              | II   | 0,7  | 1,1 | 2,4 |
|              | III  | 0,4  | 1,5 | 2,8 |
|              | IV   | 0,7  | 2,3 | 3,1 |
|              | V    | -0,3 | 2,0 | 2,2 |
|              | VI   | -0,3 | 1,7 | 1,5 |
|              | VII  | -0,2 | 1,5 | 1,6 |

(\* ) *Закључно са децембром 2010. године инфлација се мерила растом цена на мало. Од јануара 2011. године као мера инфлације користи се Индекс потрошачких цена (CPI), који се израчунава и објављује од јануара 2007. године.*

**УПОРЕДНИ ПРЕГЛЕД СТРУКТУРЕ ПОТРОШАЧКЕ КОРПЕ**

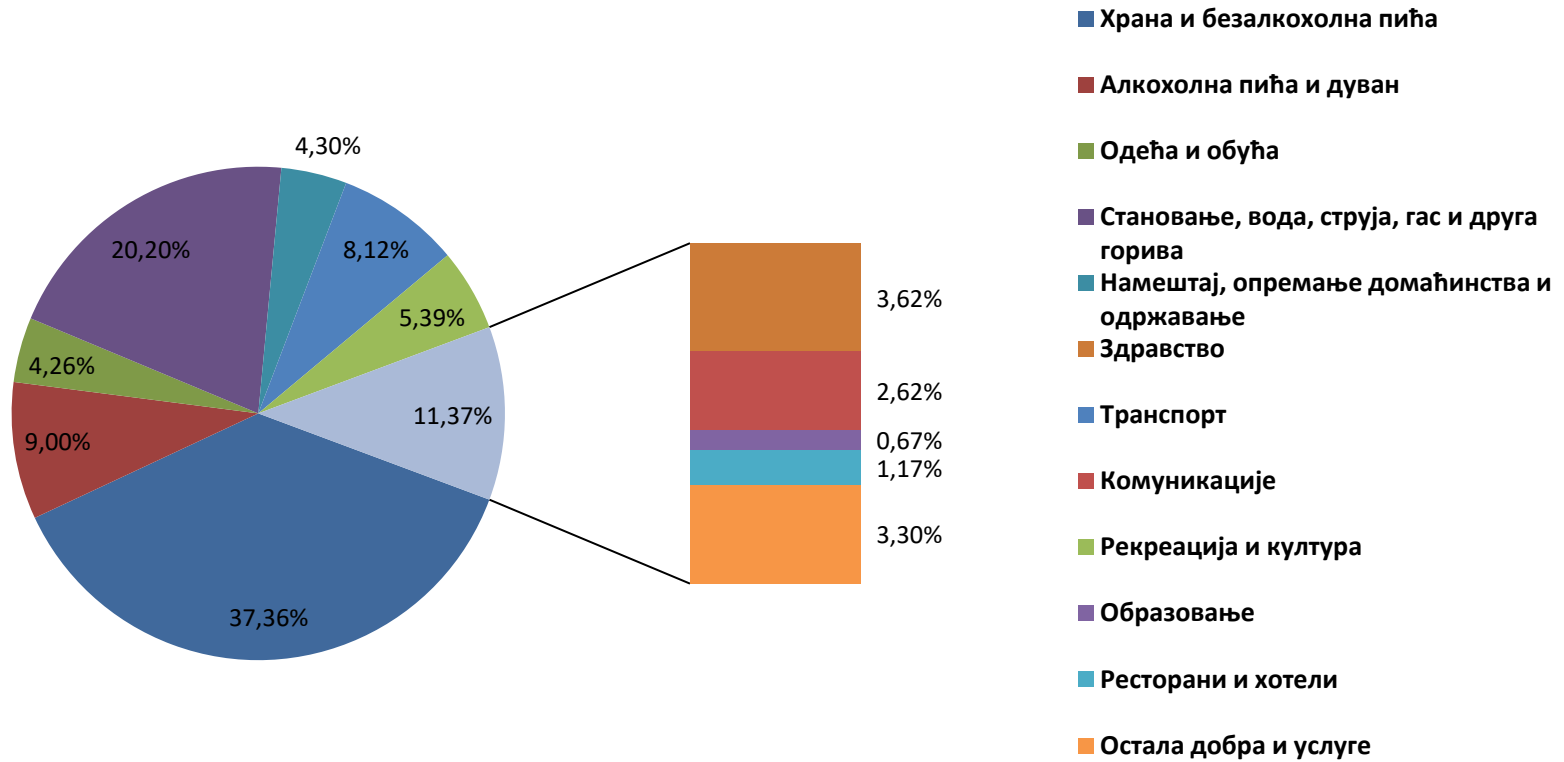
*јул 2019. године*

|   | Нова Просечна корпа |                | Нова Минимална корпа |                |
|---|---------------------|----------------|----------------------|----------------|
|   | Износ               | %              | Износ                | %              |
| Храна и безалкохолна пића                   | 26.655,44           | 37,36%         | 16.274,21            | 43,99%         |
| Алкохолна пића и дуван                      | 6.418,60            | 9,00%          | 3.039,92             | 8,22%          |
| Одећа и обућа                               | 3.037,77            | 4,26%          | 1.177,68             | 3,18%          |
| Становање, вода, струја, гас и друга горива | 14.415,13           | 20,20%         | 7.250,71             | 19,60%         |
| Намештај, опремање домаћинства и одржавање  | 3.070,75            | 4,30%          | 1.609,65             | 4,35%          |
| Здравство                                   | 2.584,79            | 3,62%          | 1.412,73             | 3,82%          |
| Транспорт                                   | 5.796,82            | 8,12%          | 2.343,64             | 6,34%          |
| Комуникације                                | 1.865,95            | 2,62%          | 882,95               | 2,39%          |
| Рекреација и култура                        | 3.847,35            | 5,39%          | 1.306,62             | 3,53%          |
| Образовање                                  | 477,07              | 0,67%          | 124,39               | 0,34%          |
| Ресторани и хотели                          | 831,70              | 1,17%          | 277,53               | 0,75%          |
| Остала добра и услуге                       | 2.351,15            | 3,30%          | 1.293,29             | 3,50%          |
| <b>Вредност корпе-укупно</b>                | <b>71.352,52</b>    | <b>100,00%</b> | <b>36.993,32</b>     | <b>100,00%</b> |

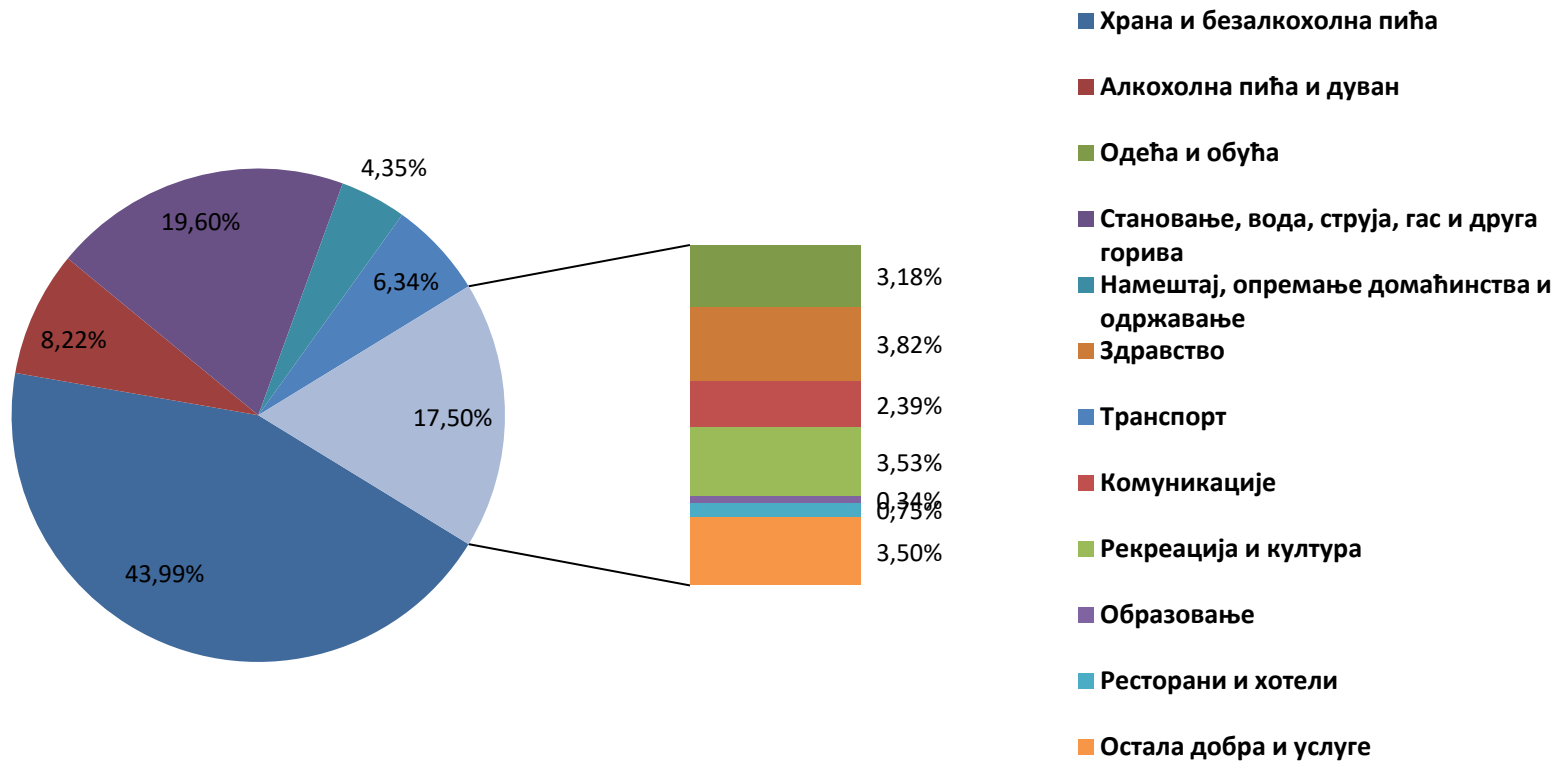
Напомена: Преглед је сачињен у министарству на основу података РЗС.



## СТРУКТУРА ПРОСЕЧНЕ ПОТРОШАЧКЕ КОРПЕ



## СТРУКТУРА МИНИМАЛНЕ ПОТРОШАЧКЕ КОРПЕ





## ПОТРЕБНО РАДНО ВРЕМЕ ЗА КУПОВИНУ ПРОИЗВОДА

јул 2019. године

| Редни број | Производ                    | Јединица мере | Просечна цена-динари | Потребно време рада     |
|------------|-----------------------------|---------------|----------------------|-------------------------|
| 1          | 2                           | 3             | 4                    | 5                       |
| 1.         | Јестиво уље, сунцокретово   | литар         | 115,15               | 23 мин.                 |
| 2.         | Шећер, кристал              | килограм      | 68,02                | 14 мин.                 |
| 3.         | Свињско месо са костима     | килограм      | 458,85               | 1 час, 32 мин.          |
| 4.         | Кравље млеко, пастеризовано | литар         | 88,44                | 18 мин.                 |
| 5.         | Јогурт                      | литар         | 100,88               | 20 мин.                 |
| 6.         | Кафа, млевена               | килограм      | 1.180,70             | 3 часа, 56 мин.         |
| 7.         | Млечна чоколада             | килограм      | 1.049,86             | 3 часа, 30мин.          |
| 8.         | Кромпир                     | килограм      | 62,11                | 12 мин.                 |
| 9.         | Лимун                       | килограм      | 223,35               | 45 мин.                 |
| 10.        | Пшенично брашно             | килограм      | 55,07                | 11 мин.                 |
| 11.        | Кокошја јаја                | комад         | 13,32                | 3 мин.                  |
| 12.        | Машина за прање рубља       | комад         | 31.826,24            | 13 дана, 2 час., 23 мин |
| 13.        | ЛЦД телевизор 32“           | комад         | 22.175,97            | 9 дана, 2 часа, 8 мин   |
| 14.        | Шкода Фабија, 1,2*          | комад         | 1.442.535,49         | 2 год, 2 мес. и 3 дана  |

**Напомена:** Табела показује колико је било потребно ефективног радног времена, (дана, часова, минута), за куповину једног производа у јединици мере (редни број 1-13). Један радни дан = 8 часова.

- У јулу 2019. године било је 23 радних дана, односно 184 радних сати. Полазећи од просечне нето зараде од 55.042 динара, сатница је износила 299,14 динара.

- Потребно радно време за куповину Шкоде Фабије од маја 2019. године изражено је у ефективном радном времену (радни дан = 8 часова), а не календарски (1 год = 365 дана), како је то било до априла 2019. године.

**УПОРЕДНИ ПРЕГЛЕД КУПОВНЕ МОЋИ У РЕПУБЛИЦИ  
СЕПТЕМБАР 2000. – ЈУЛ 2019. ГОДИНЕ**

**Роба широке потрошње**

| Р. бр. | Артикал             | Септ. 2000. | Јул 2011. | Јул 2012. | Јул 2013. | Јул 2014. | Јул 2015. | Јул 2016. | Јул 2017. | Јул 2018. | Јул 2019. |
|--------|---------------------|-------------|-----------|-----------|-----------|-----------|-----------|-----------|-----------|-----------|-----------|
| 1      | 2                   | 3           | 4         | 5         | 6         | 7         | 8         | 9         | 10        | 11        | 12        |
| 1.     | Фрижидер            | 4,5         | 0,6       | 0,7       | 0,6       | 0,5       | 0,6       | 0,7       | 0,5       | 0,5       | 0,5       |
| 2.     | Електрични штедњак  | 3,8         | 0,5       | 0,6       | 0,6       | 0,5       | 0,5       | 0,5       | 0,5       | 0,5       | 0,4       |
| 3.     | Маш. за прање рубља | 6,4         | 0,7       | 0,7       | 0,6       | 0,6       | 0,6       | 0,7       | 0,6       | 0,6       | 0,6       |
| 4.     | ЛЦД телевизор 32“ * | ...         | ...       | ...       | ...       | 0,8       | 0,8       | 0,7       | 0,6       | 0,5       | 0,4       |
| 5.     | Шкода Фабија 1,2 *  | ...         | 23,3      | 26,3      | 24        | 25,5      | 27,2      | 27,5      | 29,4      | 28,2      | 26,2      |

**Напомена:** Табела показује колико је просечних нето зарада у републици било потребно издвојити за набавку одређених роба широке потрошње (ред. број. 1-5).

\* Од јануара 2009. год. прати се цена школе Фабије 1,2. До тада је праћена цена Скале 1,1 и Југа Темпо 1,1.

\* Од јануара 2011. године користе се просечне малопродајне цене рачунате за потребе обрачуна Индекса потрошачких цена (геометријска средина).

\* Од јануара 2014. године прати се цена ЛЦД телевизора од 32“, уместо колор телевизора 56 цм.

**Индустријско-прехранбени производи**

| Р. бр. | Артикал                 | Септ. 2000. | Јул 2011. | Јул 2012. | Јул 2013. | Јул 2014. | Јул 2015. | Јул 2016. | Јул 2017. | Јул 2018. | Јул 2019. |
|--------|-------------------------|-------------|-----------|-----------|-----------|-----------|-----------|-----------|-----------|-----------|-----------|
| 1      | 2                       | 3           | 4         | 5         | 6         | 7         | 8         | 9         | 10        | 11        | 12        |
| 1.     | Јестиво уље, рафинисано | 166         | 267       | 294       | 308       | 424       | 353       | 331       | 351       | 414       | 478       |
| 2.     | Шећер, кристал          | 187         | 362       | 450       | 496       | 641       | 665       | 560       | 541       | 778       | 809       |
| 3.     | Свињ. месо са костима   | 17          | 101       | 84        | 94        | 100       | 110       | 121       | 98        | 113       | 120       |
| 4.     | Кравље млеко            | 285         | 577       | 601       | 543       | 540       | 545       | 538       | 548       | 547       | 622       |
| 5.     | Јогурт                  | 97          | 424       | 472       | 464       | 448       | 438       | 451       | 465       | 472       | 546       |
| 6.     | Кафа пржена             | 12          | 42        | 43        | 41        | 45        | 42        | 43        | 40        | 41        | 47        |
| 7.     | Минерална вода *        | 228         | 963       | 957       | 969       | 1.057     | 1.050     | 1.014     | 1.074     | 1.075     | 1.274     |
| 8.     | Млечна чоколада         | 11          | 39        | 41        | 43        | 45        | 43        | 42        | 44        | 44        | 52        |
| 9.     | Кромпир                 | 150         | 930       | 1.198     | 749       | 910       | 941       | 947       | 1.002     | 810       | 886       |
| 10.    | Сладак купус            | -           | 2.436     | 1.198     | 1.543     | 1.145     | 2147      | 1.726     | 1.530     | 1.026     | 1.283     |
| 11.    | Лимун                   | 41          | 307       | 200       | 227       | 196       | 167       | 157       | 201       | 181       | 246       |
| 12.    | Кокошија јаја           | 610         | 3.560     | 3.403     | 3.595     | 3.746     | 3.735     | 3.935     | 3.587     | 3.788     | 4.132     |
| 13.    | Пшенич. брашно Т-500    | 245         | 608       | 919       | 801       | 895       | 845       | 915       | 960       | 987       | 999       |

**Напомена:** Табела показује колико се килограма, литара, или комада основних индустријско-прехранбених производа (ред. број 1-12) могло купити за једну просечну нето зарату.

\* Од јануара 2005, године више се не прати цена минералне воде у стакленој амбалажи од 1л, већ цена у пластичној амбалажи од 1,5л.

\* Од јануара 2011. године користе се просечне малопродајне цене рачунате за потребе обрачуна Индекса потрошачких цена (геометријска средина)

**Просечна потрошачка корпа за јул 2019,  
у Републици Србији, за трочлано домаћинство**

РСД

| Назив производа                          | Јединице мере | Количине | Цене     | Вредност         |
|--|---------------|----------|----------|------------------|
| <b>Храна и безалкохолна пића</b>         |               |          |          | <b>26.655,44</b> |
| <b>Жито и производи од жита</b>          | динари        |          |          | <b>4.027,80</b>  |
| Пиринач                                  | кг            | 1,00     | 193,41   | 193,41           |
| Бели хлеб                                | кг            | 24,80    | 85,67    | 2.124,50         |
| Остале врсте хлеба                       | кг            | 1,60     | 190,67   | 305,07           |
| Бурек                                    | кг            | 0,50     | 408,16   | 204,08           |
| Слано трајно пециво                      | кг            | 0,45     | 684,43   | 307,99           |
| Тестенине                                | кг            | 1,00     | 140,41   | 140,41           |
| Замрзнуто лиснато тесто                  | кг            | 1,50     | 249,05   | 373,58           |
| Пшенично брашно                          | кг            | 4,50     | 55,07    | 247,82           |
| Кукурузно брашно                         | кг            | 0,70     | 187,05   | 130,93           |
| <b>Поврће и прерађевине од поврћа</b>    | динари        |          |          | <b>3.730,37</b>  |
| Спанаћ                                   | кг            | 0,80     | 148,62   | 118,90           |
| Зелена салата                            | кг            | 1,70     | 181,87   | 309,19           |
| Купус                                    | кг            | 4,40     | 42,90    | 188,76           |
| Парадајз                                 | кг            | 4,30     | 105,49   | 453,62           |
| Пасуљ                                    | кг            | 1,50     | 279,16   | 418,74           |
| Замрзнути грашак                         | кг            | 0,80     | 233,52   | 186,81           |
| Замрзнута боранија                       | кг            | 0,80     | 236,26   | 189,01           |
| Шаргарепа                                | кг            | 1,60     | 75,19    | 120,30           |
| Цвекла                                   | кг            | 2,00     | 73,82    | 147,64           |
| Црни лук                                 | кг            | 2,80     | 75,29    | 210,82           |
| Печурке                                  | кг            | 0,50     | 237,30   | 118,65           |
| Конзервисани краставац                   | кг            | 2,00     | 225,44   | 450,88           |
| Кромпир                                  | кг            | 13,00    | 62,85    | 817,05           |
| <b>Воће и прерађевине од воћа</b>        | динари        |          |          | <b>1.471,60</b>  |
| Лимун                                    | кг            | 0,50     | 223,35   | 111,67           |
| Поморанце                                | кг            | 1,30     | 138,27   | 179,75           |
| Банане                                   | кг            | 1,50     | 122,07   | 183,10           |
| Јабукe                                   | кг            | 8,50     | 73,17    | 621,95           |
| Очишћени ораси                           | кг            | 0,30     | 960,04   | 288,01           |
| Суве шљиве                               | кг            | 0,10     | 871,18   | 87,12            |
| <b>Свеже и прерађено месо</b>            | динари        |          |          | <b>7.261,55</b>  |
| Јунеће месо са/без костију               | кг            | 0,70     | 714,00   | 499,80           |
| Свињско месо са/без костију              | кг            | 4,00     | 485,65   | 1.942,60         |
| Пилеће месо                              | кг            | 4,50     | 235,03   | 1.057,65         |
| Јунећа цигерица                          | кг            | 0,20     | 177,76   | 35,55            |
| Сува свињска ребра                       | кг            | 0,40     | 536,42   | 214,57           |
| Суви свињски врат                        | кг            | 0,30     | 912,36   | 273,71           |
| Сува свињска сланина                     | кг            | 0,50     | 718,06   | 359,03           |
| Чајна кобасица                           | кг            | 1,00     | 1.109,11 | 1.109,11         |
| Виршле                                   | кг            | 0,45     | 558,08   | 251,14           |
| Пресована шунка (прашка, стишњена и сл.) | кг            | 0,20     | 770,82   | 154,16           |
| Мортадела                                | кг            | 1,40     | 761,54   | 1.066,15         |
| Јетрена паштета                          | кг            | 0,40     | 745,18   | 298,07           |
| <b>Свежа и прерађена риба</b>            | динари        |          |          | <b>666,76</b>    |

|  |        |       |          |                  |
|--|--------|-------|----------|------------------|
| Морска риба, ослић                                     | кг     | 1,10  | 432,24   | 475,46           |
| Сардине у уљу  | кг     | 0,20  | 956,46   | 191,29           |
| <b>Уља и масти</b>                                     | динари |       |          | <b>578,93</b>    |
| Маргарин   | кг     | 0,50  | 228,48   | 114,24           |
| Јестиво уље  | л      | 3,00  | 115,15   | 345,44           |
| Свињска маст   | кг     | 0,70  | 170,35   | 119,24           |
| <b>Млеко, млечни производи и јаја</b>                  | динари |       |          | <b>4.811,44</b>  |
| Свеже млеко  | л      | 13,50 | 88,44    | 1.193,97         |
| Млеко у тетрапаку, стерилисано, трајност 60 дана       | л      | 3,00  | 95,84    | 287,51           |
| Јогурт   | л      | 6,50  | 100,88   | 655,73           |
| Бели сир   | кг     | 3,00  | 371,70   | 1.115,11         |
| Кајмак   | кг     | 0,30  | 906,45   | 271,93           |
| Тврдокорни сир, качкавал                               | кг     | 0,30  | 990,16   | 297,05           |
| Павлака (кисела и слатка)                              | л      | 0,60  | 251,32   | 150,79           |
| Јаја   | комад  | 63    | 13,32    | 839,34           |
| <b>Остали прехранбени производи</b>                    | динари |       |          | <b>1.830,12</b>  |
| Шећер  | кг     | 3,50  | 68,02    | 238,08           |
| Мед  | кг     | 0,20  | 805,36   | 161,07           |
| Кекс "Petit Beurre" (Птибер)                           | кг     | 0,85  | 256,92   | 218,38           |
| Чоколада за јело и кување                              | кг     | 0,10  | 972,53   | 97,25            |
| Млечна чоколада  | кг     | 0,20  | 1.049,86 | 209,97           |
| Бомбоне  | кг     | 0,20  | 576,83   | 115,37           |
| Млечни какао крем, еуро крем                           | кг     | 0,30  | 691,83   | 207,55           |
| Кечап  | кг     | 0,25  | 196,62   | 49,15            |
| Сирће  | л      | 0,40  | 72,22    | 28,89            |
| Мајонез  | кг     | 0,15  | 380,12   | 57,02            |
| Кухињска со  | кг     | 0,30  | 44,03    | 13,21            |
| Алева паприка  | кг     | 0,15  | 1.325,59 | 198,84           |
| Додатак јелу, зачин "Ц"                                | кг     | 0,30  | 348,30   | 104,49           |
| Концентрована супа                                     | комад  | 3     | 43,62    | 130,85           |
| <b>Безалкохолна пића</b>                               | динари |       |          | <b>2.276,87</b>  |
| Кафа   | кг     | 1,00  | 1.180,70 | 1.180,70         |
| Чај  | кутија | 1     | 46,01    | 46,01            |
| Минерална и изворска вода                              | л      | 7,00  | 28,80    | 201,62           |
| Безалкохолни напитак (кока кола, пепси кола и сл.)     | л      | 7,00  | 65,07    | 455,49           |
| Сок од разног воћа (кашаст)                            | л      | 2,00  | 100,69   | 201,38           |
| Природни воћни сок, бистар, негазиран                  | л      | 2,00  | 95,84    | 191,68           |
| <b>01. Храна и безалкохолна пића</b>                   | динари |       |          | <b>26.655,44</b> |
| <b>02. Алкохолна пића и дуван</b>                      | динари |       |          | <b>6.418,60</b>  |
| <b>03. Одећа и обућа</b>                               | динари |       |          | <b>3.037,77</b>  |
| <b>04. Становање, вода, струја, гас и друга горива</b> | динари |       |          | <b>14.415,13</b> |
| <b>05. Намештај, опремање домаћинства и одржавање</b>  | динари |       |          | <b>3.070,75</b>  |
| <b>06. Здравство</b>                                   | динари |       |          | <b>2.584,79</b>  |
| <b>07. Транспорт</b>                                   | динари |       |          | <b>5.796,82</b>  |
| <b>08. Комуникације</b>                                | динари |       |          | <b>1.865,95</b>  |
| <b>09. Рекреација и култура</b>                        | динари |       |          | <b>3.847,35</b>  |
| <b>10. Образовање</b>                                  | динари |       |          | <b>477,07</b>    |
| <b>11. Ресторани и хотели</b>                          | динари |       |          | <b>831,70</b>    |
| <b>12. Остала добра и услуге</b>                       | динари |       |          | <b>2.351,15</b>  |
| <b>ВРЕДНОСТ КОРПЕ</b>                                  | динари |       |          | <b>71.352,52</b> |

**Минимална потрошачка корпа за јул 2019,  
у Републици Србији, за трочлано домаћинство**

| РСД                                   |               |          |          |                  |
|---------------------------------------|---------------|----------|----------|------------------|
| Назив производа                       | Јединице мере | Количине | Цене     | Вредност         |
| <b>Храна и безалкохолна пића</b>      |               |          |          | <b>16.274,21</b> |
| <b>Жито и производи од жита</b>       | динари        |          |          | <b>3.173,37</b>  |
| Пиринач                               | кг            | 1,00     | 193,41   | 193,41           |
| Бели хлеб                             | кг            | 22,00    | 85,67    | 1.884,63         |
| Остале врсте хлеба                    | кг            | 2,50     | 190,67   | 476,67           |
| Славо трајно пециво                   | кг            | 0,20     | 684,43   | 136,89           |
| Тестенине                             | кг            | 1,00     | 140,41   | 140,41           |
| Пшенично брашно                       | кг            | 4,50     | 55,07    | 247,82           |
| Кукурузно брашно                      | кг            | 0,50     | 187,05   | 93,52            |
| <b>Поврће и прерађевине од поврћа</b> | динари        |          |          | <b>2.412,47</b>  |
| Спанаћ                                | кг            | 0,50     | 148,62   | 74,31            |
| Купус                                 | кг            | 5,50     | 42,90    | 235,96           |
| Зелена салата                         | кг            | 1,50     | 181,87   | 272,81           |
| Цвекла                                | кг            | 1,00     | 73,82    | 73,82            |
| Парадајз                              | кг            | 1,40     | 105,49   | 147,69           |
| Пасуљ                                 | кг            | 1,50     | 279,16   | 418,74           |
| Замрзнути грашак                      | кг            | 0,70     | 233,52   | 163,46           |
| Замрзнута боранија                    | кг            | 0,50     | 236,26   | 118,13           |
| Шаргарепа                             | кг            | 0,80     | 75,19    | 60,15            |
| Црни лук                              | кг            | 2,00     | 75,29    | 150,58           |
| Конзервисани краставац                | кг            | 1,00     | 225,44   | 225,44           |
| Кромпир                               | кг            | 7,50     | 62,85    | 471,38           |
| <b>Воће и прерађевине од воћа</b>     | динари        |          |          | <b>757,97</b>    |
| Лимун                                 | кг            | 0,20     | 223,35   | 44,67            |
| Поморанце                             | кг            | 1,00     | 138,27   | 138,27           |
| Банане                                | кг            | 1,00     | 122,07   | 122,07           |
| Јабукe                                | кг            | 5,00     | 73,17    | 365,85           |
| Суве шљиве                            | кг            | 0,10     | 871,18   | 87,12            |
| <b>Свеже и прерађено месо</b>         | динари        |          |          | <b>3.683,01</b>  |
| Јунеће месо са/без костију            | кг            | 0,40     | 714,00   | 285,60           |
| Свињско месо са/без костију           | кг            | 1,80     | 485,65   | 874,17           |
| Пилеће месо                           | кг            | 2,80     | 235,03   | 658,09           |
| Јунећа цигерица                       | кг            | 0,20     | 177,76   | 35,55            |
| Сува свињска ребра                    | кг            | 0,30     | 536,42   | 160,93           |
| Сува свињска сланина                  | кг            | 0,30     | 718,06   | 215,42           |
| Чајна кобасица                        | кг            | 0,20     | 1.109,11 | 221,82           |
| Кобасица од свињског и мешаног меса   | кг            | 0,50     | 421,75   | 210,88           |
| Виршле                                | кг            | 0,20     | 558,08   | 111,62           |
| Мортадела                             | кг            | 0,90     | 761,54   | 685,38           |
| Јетрена паштета                       | кг            | 0,30     | 745,18   | 223,55           |
| <b>Свежа и прерађена риба</b>         | динари        |          |          | <b>335,68</b>    |
| Морска риба, ослић                    | кг            | 0,50     | 432,24   | 216,12           |

|  |        |       |          |                  |
|--|--------|-------|----------|------------------|
| Сардине у уљу  | кг     | 0,125 | 956,46   | 119,56           |
| <b>Уља и масти</b>                                     | динари |       |          | <b>499,16</b>    |
| Маргарин   | кг     | 0,30  | 228,48   | 68,55            |
| Јестиво уље  | л      | 3,00  | 115,15   | 345,44           |
| Свињска маст   | кг     | 0,50  | 170,35   | 85,17            |
| <b>Млеко, млечни производи и јаја</b>                  | динари |       |          | <b>3.182,63</b>  |
| Свеже млеко  | л      | 13,00 | 88,44    | 1.149,75         |
| Јогурт, кисело млеко, кефир и сл.                      | л      | 3,00  | 100,88   | 302,65           |
| Бели сир   | кг     | 2,00  | 371,70   | 743,41           |
| Кајмак   | кг     | 0,30  | 906,45   | 271,93           |
| Павлака (кисела и слатка)                              | л      | 0,30  | 251,32   | 75,40            |
| Јаја   | комад  | 48    | 13,32    | 639,49           |
| <b>Остали прехранбени производи</b>                    | динари |       |          | <b>980,05</b>    |
| Шећер  | кг     | 2,50  | 68,02    | 170,06           |
| Кекс "Petit Beurre" (Птибер)                           | кг     | 0,60  | 256,92   | 154,15           |
| Млечна чоколада  | кг     | 0,20  | 1.049,86 | 209,97           |
| Бомбоне  | кг     | 0,10  | 576,83   | 57,68            |
| Млечни какао крем, еурокем                             | кг     | 0,15  | 691,83   | 103,77           |
| Кечап  | кг     | 0,20  | 196,62   | 39,32            |
| Сирће  | л      | 0,20  | 72,22    | 14,44            |
| Кухињска со  | кг     | 0,25  | 44,03    | 11,01            |
| Алева паприка  | кг     | 0,10  | 1.325,59 | 132,56           |
| Додатак јелу, зачин "Ц"                                | кг     | 0,25  | 348,30   | 87,07            |
| <b>Безалкохолна пића</b>                               | динари |       |          | <b>1.249,87</b>  |
| Кафа   | кг     | 0,60  | 1.180,70 | 708,42           |
| Минерална и изворска вода                              | л      | 3,00  | 28,80    | 86,41            |
| Безалкохолни напитац (кока кола, пепси кола и сл.)     | л      | 2,50  | 65,07    | 162,67           |
| Сок од разног воћа (кашаст)                            | л      | 1,00  | 100,69   | 100,69           |
| Природни воћни сок, бистар, негазиран                  | л      | 2,00  | 95,84    | 191,68           |
| <b>01. Храна и безалкохолна пића</b>                   | динари |       |          | <b>16.274,21</b> |
| <b>02. Алкохолна пића и дуван</b>                      | динари |       |          | <b>3.039,92</b>  |
| <b>03. Одећа и обућа</b>                               | динари |       |          | <b>1.177,68</b>  |
| <b>04. Становање, вода, струја, гас и друга горива</b> | динари |       |          | <b>7.250,71</b>  |
| <b>05. Намештај, опремање домаћинства и одржавање</b>  | динари |       |          | <b>1.609,65</b>  |
| <b>06. Здравство</b>                                   | динари |       |          | <b>1.412,73</b>  |
| <b>07. Транспорт</b>                                   | динари |       |          | <b>2.343,64</b>  |
| <b>08. Комуникације</b>                                | динари |       |          | <b>882,95</b>    |
| <b>09. Рекреација и култура</b>                        | динари |       |          | <b>1.306,62</b>  |
| <b>10. Образовање</b>                                  | динари |       |          | <b>124,39</b>    |
| <b>11. Ресторани и хотели</b>                          | динари |       |          | <b>277,53</b>    |
| <b>12. Остала добра и услуге</b>                       | динари |       |          | <b>1.293,29</b>  |
| <b>ВРЕДНОСТ КОРПЕ</b>                                  | динари |       |          | <b>36.993,32</b> |